

## ΕΛΛΗΝΙΚΟ ΜΕΣΟΓΕΙΑΚΟ ΠΑΝΕΠΙΣΤΗΜΙΟ

### ΒΙΒΛΙΟΘΗΚΗ & ΚΕΝΤΡΟ ΠΛΗΡΟΦΟΡΗΣΗΣ

#### TURNITIN: Υπηρεσία Ανίχνευσης Λογοκλοπής

#### Οδηγίες δημιουργίας προφίλ για Instructors

Έχετε εισαχθεί από τον διαχειριστή του Πανεπιστημίου στη διαδικτυακή υπηρεσία ανίχνευσης λογοκλοπής Turnitin γι' αυτό και έχετε λάβει email από την Turnitin στο Ιδρυματικό σας email [username@hmu.gr](mailto:username@hmu.gr). Σε περίπτωση που δεν έχετε λάβει το σχετικό email παρακαλούμε, ελέγξτε τους φάκελους «Ανεπιθύμητη Αλληλογραφία» και «Spam» στο email σας.

Προκειμένου να ολοκληρωθεί η δημιουργία του προφίλ σας ως Instructor:

1. Πατήστε το κουμπί «**Set up**» που περιέχεται στο κείμενο του email που σας έχει αποσταλεί από την Turnitin.

## Welcome to Turnitin

Hi Marina Papadaki,

You've been added to the Turnitin account, Hellenic Mediterranean University. You were added by administrator, Sofia Alexaki.

As our newest instructor, you are joining a worldwide community of education specialists. We're glad to have you with us.

### Ready to get started?

You're just a few steps away from managing your classes and assignments.

Set up

**Psst...** Once you've set up your account, check out our [instructor quick start guide](#).

2. Στο πεδίο **Email Address** εισαγάγετε το email σας  
Στο πεδίο **Last Name or Family Name** εισαγάγετε το επώνυμό σας όπως αυτό αναγράφεται στην αρχή του κειμένου στο email που λάβατε από την Turnitin και πατήστε το κουμπί "**Next**".

# Account Setup

To set up your account, please enter your email address and last name or family name.

Email Address

username@hmu.gr

Last Name or Family Name

Papadaki

You can find this information in your Turnitin welcome email.

If you no longer have access to this email, ask your Turnitin instructor to look up your email address. If you are an instructor, please refer to your Turnitin administrator for this information.

Next

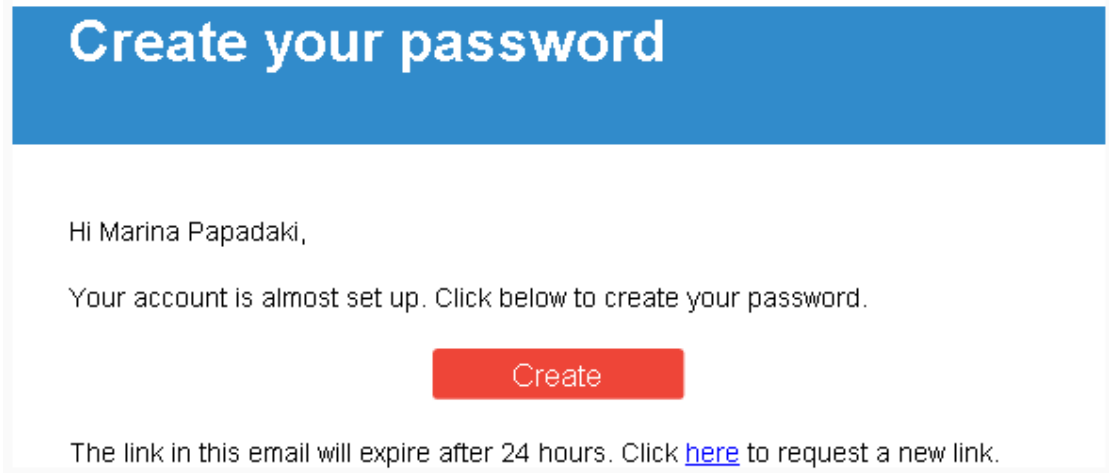
3. Στη συνέχεια εμφανίζεται η παρακάτω οθόνη

# Account Setup

To validate your account, we've sent an email to: **username** @hmu.gr

You have 24 hours to click the link in your email to continue with your account setup.

4. Τώρα θα πρέπει να έχετε λάβει ένα ακόμα email από την Turnitin. Πατήστε τον σύνδεσμο **“Create”** που περιέχεται στο email. Θα μεταφερθείτε στη σελίδα Create Your Password.



5. Συμπληρώστε 2 φορές τον κωδικό (password) που επιθυμείτε και πατήστε το κουμπί **«Create Password»**

The screenshot shows a form titled "Create Your Password" on a blue background. The form contains the following elements:

To finish setting up your account, please enter a password.

**Your password must be at least 8 characters long.**

Password

Confirm Password

[Create Password](#) [Cancel](#)

6. Πατήστε τον σύνδεσμο " **Log in** "

## Account Setup Complete

You can now log in to your account using your email address and password.

Learn more about your next steps by checking out our [quick start guides](#).

Log in

7. Συνδεθείτε συμπληρώνοντας το email και τον κωδικό που έχετε επιλέξει. Στη σελίδα που θα μεταφερθείτε, επιβεβαιώστε τα στοιχεία που έχουν καταχωρηθεί, ορίστε «Secret question» και πατήστε το κουμπί «Next»

## Welcome to Turnitin!

You have been added as an instructor to the account **Hellenic Mediterranean University**.

Before you can get started, we want to confirm your user information and give you the chance to set up your secret question and answer. Please feel free to change any other information as needed.

When you are done, click "next" to continue.

**your email \***

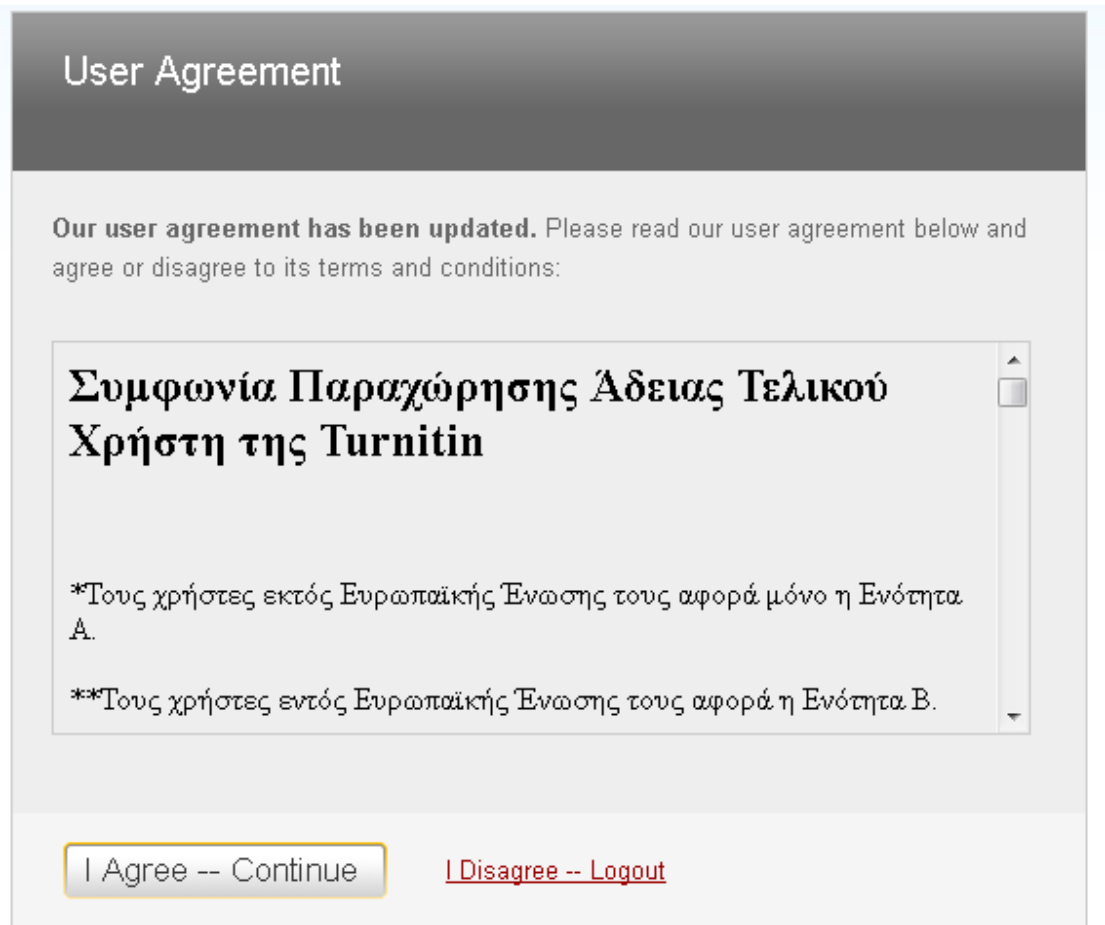
**Secret question \***

**Question answer \***

**your first name \***

**your last name \***

8. Στη σελίδα User Agreement πατήστε το κουμπί «I Agree-- Continue».



User Agreement

Our user agreement has been updated. Please read our user agreement below and agree or disagree to its terms and conditions:

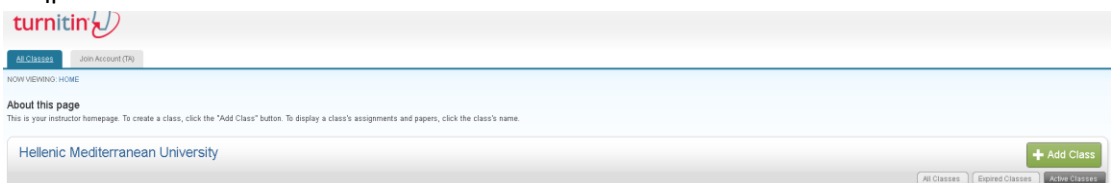
**Συμφωνία Παραχώρησης Άδειας Τελικού Χρήστη της Turnitin**

\*Τους χρήστες εκτός Ευρωπαϊκής Ένωσης τους αφορά μόνο η Ενότητα Α.

\*Τους χρήστες εντός Ευρωπαϊκής Ένωσης τους αφορά η Ενότητα Β.

I Agree -- Continue    I Disagree -- Logout

9. Έχετε ολοκληρώσει τη δημιουργία του προφίλ σας και έχετε συνδεθεί στην υπηρεσία Turnitin.



turnitin

All Classes    Join Account (0)

NOW VIEWING: HOME

About this page  
This is your instructor homepage. To create a class, click the "Add Class" button. To display a class's assignments and papers, click the class's name.

Hellenic Mediterranean University    + Add Class

All Classes    Expired Classes    Active Classes